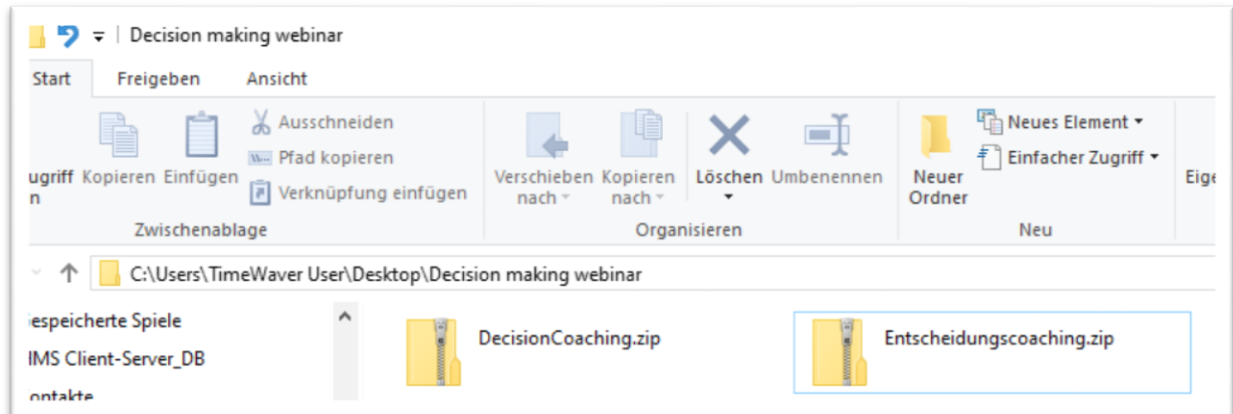
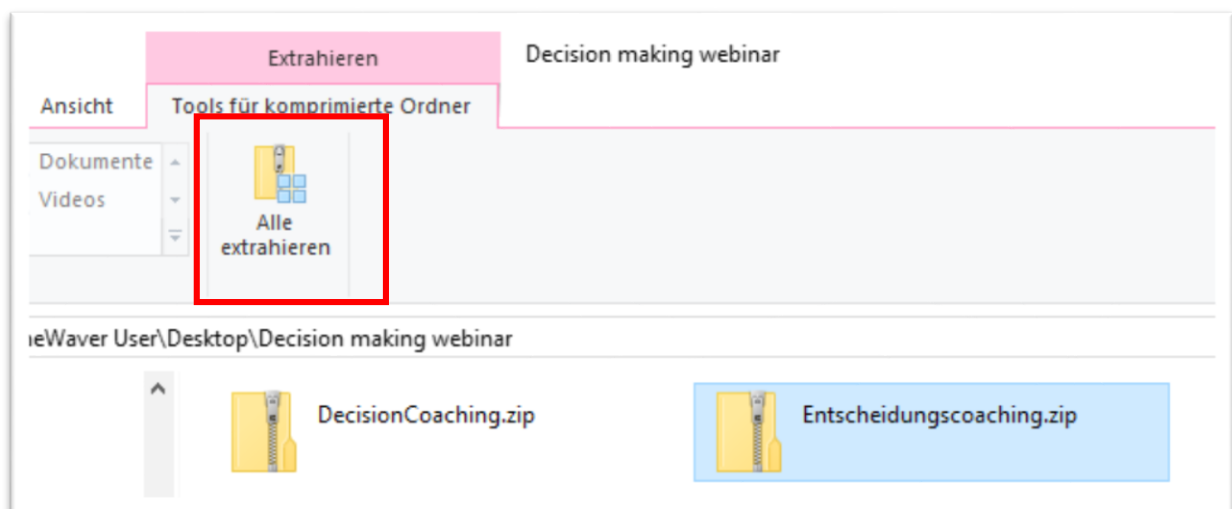


Was tun mit ZIP-Ordern? Wie kommen Sie an die Inhalte der ZIP-Ordner ran?

Erkennbar sind ZIP-Ordner am Reißverschluss-Symbol.

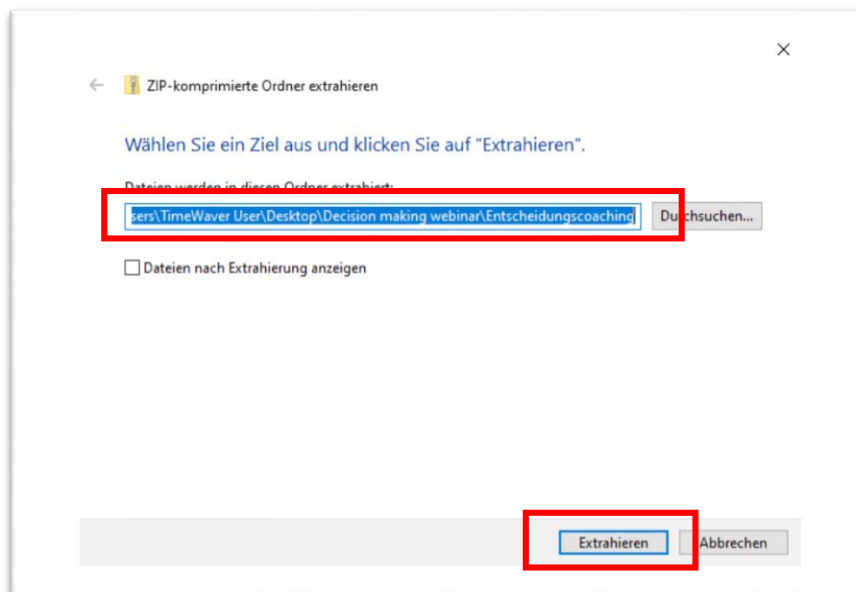


Markieren Sie den Ordner, den Sie extrahieren möchten. Nachdem Sie den Ordner markiert haben, wird das Register *Extrahieren* sichtbar.

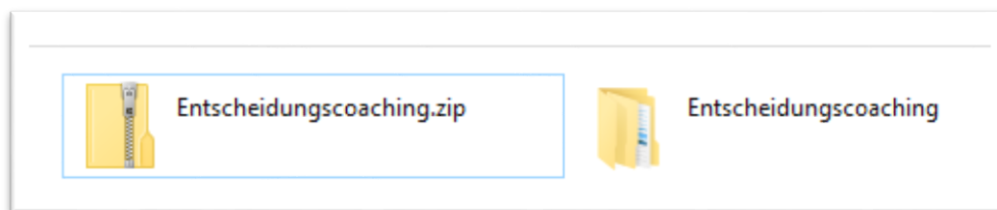


Anschließend klicken Sie auf den Button *Alle extrahieren*.

Es erscheint ein neues Fenster, in dem Sie den Speicherort der extrahierten Dateien festlegen und das Extrahieren bestätigen.



Als Ergebnis werden die extrahierten Dateien am gewählten Speicherort als Kopie abgelegt, während der Inhalt des ZIP-Ordners unverändert bleibt.



Sie können auch das Kontext-Menü für das sogenannte Entpacken nutzen. Dieses rufen Sie auf, indem Sie mit der rechten Maustaste auf den Ordner klicken.

